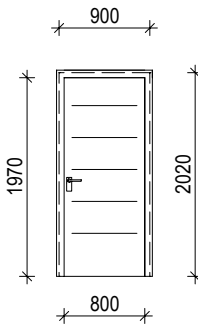
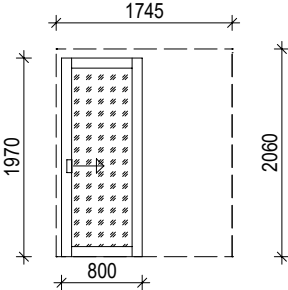
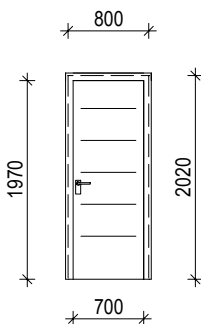
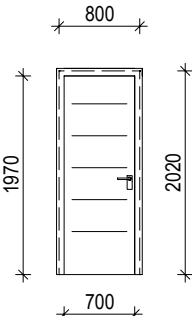


POZNÁMKA

- VÝROBCE A PŘESNÝ TYP DVEŘÍ A KOVÁNÍ BUDE ZVOLEN PŘI VÝBĚRU ZHOTOVITELE STAVBY DLE PŘEDLOŽENÝCH VZORKŮ A ODSOUHLASEN GPS A INVESTOREM
- DVEŘE BUDE MOŽNÉ OŠETŘOVAT BĚŽNÝMI ČISTÍCÍMI PROSTŘEDKY
- SKLENĚNÁ VÝPNĚ DVEŘÍ BUDE Z ČIRÉHO BEZPEČNOSTNÍHO SKLA
- DVEŘE BUDOU SPLŇOVAT POŽADAVKY VYHLÁŠKY č. 398/2009 Sb.

AKCE: <div>STAVEBNÍ ÚPRAVY OBJEKTŮ V AREÁLU VODNÍHO DÍLA</div> <div>Dolní Beřkovice</div> <div>ulice Dolní hájek, obec Dolní Beřkovice, k.ú. Dolní Beřkovice</div> <div>parc.č. 183/3, 183/4</div>	
INVESTOR: <div>POVODÍ LABE, státní podnik</div> <div>Víta Nejedlého 951/8, Slezské Předměstí, 500 03 Hradec Králové</div>	
ZODPOVĚDNÝ PROJEKTANT: LFplan s.r.o. - Ing. LUKÁŠ FIDLER Libušina 897, 413 01 Roudnice nad Labem mail: lukasfidler@seznam.cz, tel.: 725 516 769  PROJEKTANT ČÁSTI: Ing.arch. ZDENĚK BARAN Tovární 1265/8, 170 00 PRAHA 7 - Holešovice mail: zdenek.baran@email.cz, tel.: 776 732 498	PARÉ Č.:
STUPEŇ PD: DOKUMENTACE PRO PROVÁDĚNÍ STAVBY	DATUM: 07 - 2024
ČÁST: D.1.1. ARCHITEKTONICKÉ A STAVEBNĚ TECHNICKÉ ŘEŠENÍ	MĚŘÍTKO: 1:75
VÝKRES: TABULKA A SCHÉMATA DVEŘÍ	VÝKRES Č.: D.1.1.b.20

OZNAČENÍ	POPIS A SCHEMATICKÝ NÁKRES VÝROBKU	orientace otevíravé části	ROZMĚR [ mm ]			SPECIFIKACE				POZNÁMKA	MNOŽSTVÍ [ ks ]		
			šířka	výška	tloušťka stěny	zasklení / výplň	kování, zámek	barva	povrchová úprava		1.NP - SO-01	2.NP - SO-01	CELKEM
D01	<p><b>INTERIEROVÉ DVEŘE DÝHOVANÉ, PLNÉ, OTEVÍRAVÉ, JEDNOKŘÍDLÉ</b></p> <p>křídlo plné s designovým proužkem, otočné, falcové, rozetové kování, matný broušený nikl, klika - klika, patentní zámek / cylindrická vložka</p> <p>dřev. rám křídla, výplň rámu : plná DTD deska, povrch : dýha v dekoru dub</p> <p>obložková zárubeň (povrch dle dveřního křídla)</p> 	L	800	1970	150	-	rozetové kování, patentní zámek	dekor dub	dýha		-	1	1
D02	<p><b>INTERIEROVÉ DVEŘE DÝHOVANÉ, PROSKLENNÉ, POSUVNÉ DO POUZDRA</b></p> <p>křídlo celoprosklenné, bezpečnostní sklo, sklo pískované - neprůhledné, úchytkové oboustranné mušle - matný broušený nikl cylindrická vložka pro posuvné dveře do pouzdra</p> <p>skryté stavebního pouzdro do SDK k-ce tl. 150 mm obložková zárubeň (povrch dle dveřního křídla)</p> 	-	800	1970	150	skleněná neprůhledně pískovaná výplň	patentní zámek, úchytková madla	dekor dub	dýha		-	1	1
D03	<p><b>INTERIEROVÉ DVEŘE DÝHOVANÉ, PLNÉ, OTEVÍRAVÉ, JEDNOKŘÍDLÉ</b></p> <p>křídlo plné s designovým proužkem, otočné, falcové, rozetové kování, matný broušený nikl, klika - klika, patentní zámek / cylindrická vložka</p> <p>dřev. rám křídla, výplň rámu : plná DTD deska, povrch : dýha v dekoru dub</p> <p>obložková zárubeň (povrch dle dveřního křídla)</p> 	P	700	1970	100	-	rozetové kování, patentní zámek	dekor dub	dýha		-	1	1
D04	<p><b>INTERIEROVÉ DVEŘE DÝHOVANÉ, PLNÉ, OTEVÍRAVÉ, JEDNOKŘÍDLÉ</b></p> <p>křídlo plné s designovým proužkem, otočné, falcové, rozetové kování, matný broušený nikl, klika - klika, patentní zámek / cylindrická vložka</p> <p>dřev. rám křídla, výplň rámu : plná DTD deska, povrch : dýha v dekoru dub</p> <p>obložková zárubeň (povrch dle dveřního křídla)</p> 	L	700	1970	100	-	rozetové kování, patentní zámek	dekor dub	dýha		-	1	1

[illegible]

[illegible]